

Как записать ребенка в детский сад

Подать заявку на место в детском саду можно сразу после рождения ребенка

1

ПОЛУЧИТЕ НАПРАВЛЕНИЕ

ЛИЧНОЕ ОБРАЩЕНИЕ



В районную комиссию по комплектованию детсадов



В МФЦ

ЧЕРЕЗ ПОРТАЛ ГОСУСЛУГИ



1. Зарегистрируйтесь и войдите в личный кабинет на сайте gosuslugi.ru
2. Кликните раздел «Услуги», затем – «Образование. Дети», «Запись ребенка в детский сад»
3. Выполните указание на сайте

2

ПОДАЙТЕ ДОКУМЕНТЫ В ДЕТСКИЙ САД

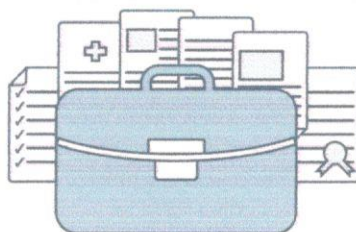
Заявление о приеме ребенка

Паспорт родителя либо иной документ, удостоверяющий личность

Заключение ПМПК и согласие на обучение по АОП, если ребенок с ОВЗ

Документ, подтверждающий потребность в обучении в группе оздоровительной направленности (если необходимо)

Свидетельство о рождении ребенка или выписку из ЕГР ЗАГС – для граждан РФ



Свидетельство о регистрации ребенка или документ со сведениями о месте пребывания или фактического проживания ребенка

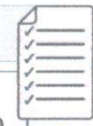
Направление от учредителя

Документ, подтверждающий опеку – если ребенок под опекой

3

ПОЛУЧИТЕ РАСПИСКУ


Получите расписку, заверенную подписью работника, ответственного за прием в детском саду. В ней содержится регистрационный номер вашего заявления и перечень представленных документов



4

ЗАКЛЮЧИТЕ ДОГОВОР ОБ ОБРАЗОВАНИИ

Получите на руки свой экземпляр договора с детским садом



ДОКУМЕНТ ПОДПИСАН
ЭЛЕКТРОННОЙ ПОДПИСЬЮ

СВЕДЕНИЯ О СЕРТИФИКАТЕ ЭП

Сертификат 337396642673316130395918289135989875618693781149

Владелец Шилко Наталья Борисовна

Действителен с 22.01.2024 по 21.01.2025